

DEL DIRECTOR

Estimados padres y miembros de la comunidad:

Nos enorgullece en publicar la edición rediseñada del Reporte de Calificaciones, que presenta información importante del progreso educacional de la escuela elemental de Sisters para el año escolar 2012-2013. Este reporte dirige información requerida por ley federal y estatal. Este reporte les ayudara en presentar un panorama de información en lo siguiente; crecimiento académico, información demográfica, los éxitos académicos de los estudiantes y programas para mejorar el aprendizaje de los estudiantes.

En el año escolar 2012-2013, la escuela elemental de Sisters fue clasificada en cuarto nivel de cinco niveles posibles. Los componentes para clasificar incluyen, logro académico,

crecimiento en grupo, graduación, y graduación en grupo. Esta fórmula nos compara a escuelas en todo el estado. Esto significa que nuestros estudiantes generalmente superan cuando son comparados a escuelas similares. Sobre el curso de este próximo año estaremos enfocando en implementar instrucción de los Estándares Estatales Comunes, y también seguimos trabajando con el currículo basado en los estándares del reporte de calificaciones proficientes. Nuestro enfoque es en continuar a servir a nuestros estudiantes y comunidad.

Gracias,

Director/a | Mark Stewart

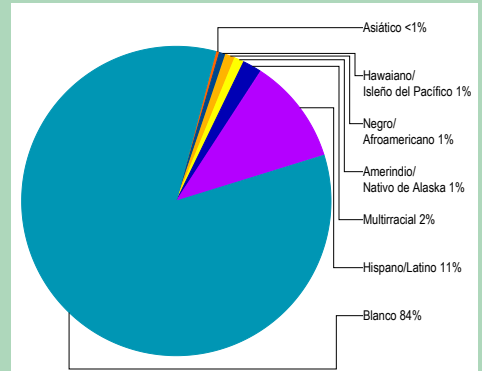
PERFIL DE LA ESCUELA

Inscripción 2012-13	299
K-3	242
4-5	57
Cambio de años anteriores	-3.9%
Estudiantes que asisten 90% o más de los días inscritos	78%
.....	
Tamaño promedio de clase de primaria	22.5
Cambio de años anteriores	+0.2

*Nota: un ** aparece cuando los datos deben ser suprimidos para proteger la confidencialidad del estudiante.*

Selección de datos demográficos 2012-13	
Estudiantes del Inglés	7%
<i>Los estudiantes que alguna vez han sido elegibles para participar o han participado en un programa para adquirir inglés académico.</i>	
En desventaja económica	39%
Estudiantes con discapacidades	7%
.....	
Cantidad de diferentes idiomas hablados:	2

ESTUDIANTES



CALIFICACIÓN GENERAL DEL ESTADO ¿CÓMO SE DESEMPEÑAN LOS ESTUDIANTES EN ESTA ESCUELA EN COMPARACIÓN CON LOS ESTUDIANTES EN OTRAS ESCUELAS?

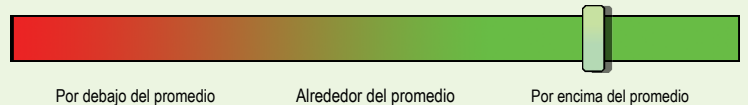
La calificación general del estado pretende resumir los éxitos y desafíos de esta escuela. Se basa en una combinación de hasta cinco factores. Tres de estos factores vienen de resultados de exámenes estandarizados de lectura y matemáticas: el rendimiento estudiantil, el crecimiento de los estudiantes, y el crecimiento de los subgrupos marginados. Tenga en cuenta que esta clasificación se basa principalmente en exámenes de alto riesgo y, por tanto, representa una visión limitada de rendimiento de los estudiantes. Otros aspectos de este reporte de calificaciones están diseñados para poner esta calificación en el contexto adecuado.

En comparación a todas las escuelas a nivel estatal en 2012-13, esta escuela está calificada como Nivel 4.



- Nivel 1** = Cae dentro del 5% inferior de las escuelas
- Nivel 2** = Cae entre el 5% y el 15% de las escuelas
- Nivel 3** = Cae entre el 15% y el 44% de las escuelas
- Nivel 4** = Cae entre el 44% y el 90% de las escuelas
- Nivel 5** = Cae dentro del 10% superior de las escuelas

En comparación a las escuelas primarias con datos demográficos estudiantiles similares en 2012-13, la calificación de esta escuela está por encima del promedio.



- Por debajo del promedio** = Pertenece al tercio inferior de las escuelas de comparación
- Alrededor del promedio** = Pertenece al tercio medio de las escuelas de comparación
- Por encima del promedio** = Pertenece al tercio superior de las escuelas de comparación

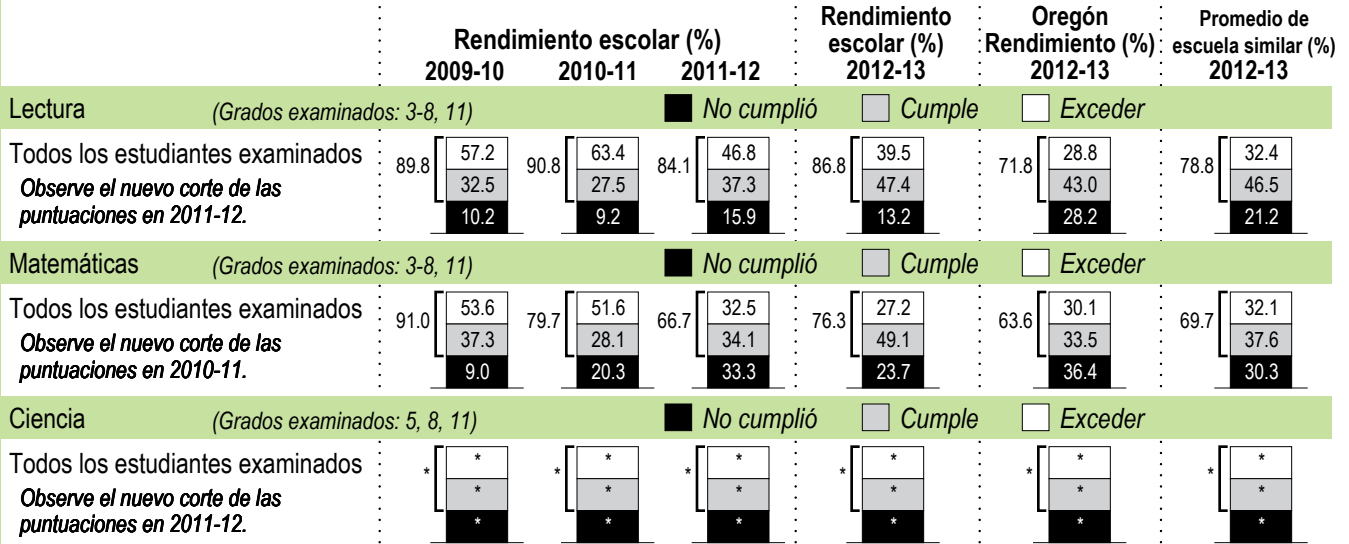
PROGRESO ¿ESTÁN LOS ESTUDIANTES PROGRESANDO ADECUADAMENTE CON EL TIEMPO?

RENDIMIENTO ESCOLAR

Los estudiantes que cumplen o exceden los estándares estatales en los exámenes

¿Por lo menos el 95% de los estudiantes en esta escuela tomaron los exámenes estatales requeridos? Si No

Se han establecido criterios de la tasa de participación para garantizar que las escuelas examinan a tantos estudiantes elegibles como sea posible



Visite www.ode.state.or.us/go/data para obtener los resultados del exámenes estatales adicionales.

Nota: se muestra un "*" cuando los datos no están disponibles o para proteger la confidencialidad de los estudiantes.

RESULTADOS PARA GRUPOS DE ESTUDIANTES CLAVE EN ESTA ESCUELA EN COMPARACIÓN CON LOS MISMOS GRUPOS EN TODO EL ESTADO

RESULTADOS DE GRUPO DE ESTUDIANTES

	Rendimiento Escolar (%)	Oregón Rendimiento (%)	Escuela comparada al Promedio de OR	Rendimiento Escolar (%)	Oregón Rendimiento (%)	Escuela comparada al Promedio de OR	Rendimiento Escolar (%)	Oregón Rendimiento (%)	Escuela comparada al Promedio de OR	
Todos los estudiantes										
Lectura	86.8	71.8	+15.0	Lectura	*	59.2	Lectura	*	60.6	
Matemáticas	76.3	63.6	+12.7	Matemáticas	*	49.6	Matemáticas	*	49.9	
Ciencia	*	*	*	Ciencia	*	*	Ciencia	*	*	
Escasos recursos económicos				Asiático			Blanco			
Lectura	79.1	61.4	+17.7	Lectura	*	80.4	Lectura	87.9	78.7	
Matemáticas	62.8	52.1	+10.7	Matemáticas	*	79.6	Matemáticas	80.8	69.6	
Ciencia	*	*	*	Ciencia	*	*	Ciencia	*	*	
Estudiantes de Inglés				Negro/Afroamericano			Femenino			
Lectura	*	46.8	*	Lectura	*	57.0	Lectura	86.5	74.0	
Matemáticas	*	44.4	*	Matemáticas	*	43.9	Matemáticas	75.0	62.6	
Ciencia	*	*	*	Ciencia	*	*	Ciencia	*	*	
Estudiantes con discapacidades				Hispano/Latino			Masculino			
Lectura	63.6	45.7	+17.9	Lectura	75.0	52.4	+22.6	Lectura	87.1	69.6
Matemáticas	45.5	37.4	+8.1	Matemáticas	41.7	46.7	-5.0	Matemáticas	77.4	64.5
Ciencia	*	*	*	Ciencia	*	*	*	Ciencia	*	*
Talentos y Superdotados				Multirracial						
Lectura	*	98.6	*	Lectura	*	76.8	*			
Matemáticas	*	98.1	*	Matemáticas	*	66.4	*			
Ciencia	*	*	*	Ciencia	*	*	*			

Nota: se muestra un "*" cuando los datos no están disponibles o para proteger la confidencialidad de los estudiantes.



Sisters Elementary School

611 E Cascade
Sisters, OR 97759-5037, (541) 549-8981
www.sisters.k12.or.us

DISTRITO Sisters SD 6
SUPERINTENDENTE Jim Golden
DIRECTOR Mark Stewart
GRADOS ESCOLARES K-4
INCLUIDOS

Para más medidas del reporte de calificaciones incluyendo información demográfica detallada visite www.ode.state.or.us/go/SchoolRC

CURRÍCULO Y AMBIENTE DE APRENDIZAJE ¿QUÉ ESTÁ HACIENDO LA ESCUELA PARA MEJORAR EL APRENDIZAJE DEL ESTUDIANTE Y PARA PREPARAR A LOS ESTUDIANTES PARA EL FUTURO?

PREPARACIÓN ESCOLAR	
RTI (Respuesta a Intervención)	Proyección Universal
Círculo de Amigos	Desarrollo de nivel de PK
Programa de intervención Temprana	

APOYO ACADÉMICO	
RTI	
Monitoreo de Progreso	
PBIS (Comportamiento Positivo)	
Caminar a leer y matemáticas	

ENRIQUECIMIENTO ACADÉMICO	
Club de Ciencia de Sisters	
Arte y Literatura	
TAG: Dotados y Talentosos	
Caminar a Lectura y Matemáticas	
Escuelas Comunitarias	
Instrucción por Tema Mensual	

ACTIVIDADES EXTRACURRICULARES	
Club de Jardín	Programa de después de Clases
De Semilla a Mesa	

Los datos e información en la sección de Currículo y Ambiente de Aprendizaje fueron proporcionados por las escuelas y distritos locales y no fue verificada por el Departamento de Educación de Oregon.