

**DEL DIRECTOR**

Estimados padres y miembros de la comunidad:

Nos enorgullece en publicar la edición rediseñada del Reporte de Calificaciones, que presenta información importante del progreso educacional de la escuela secundaria de Sisters para el año escolar 2012-2013. Este reporte dirige información requerida por ley federal y estatal. Este reporte les ayudara en presentar un panorama de información en lo siguiente; crecimiento académico, información demográfica, los éxitos académicos de los estudiantes y programas para mejorar el aprendizaje de los estudiantes.

En el año escolar 2012-2013, la escuela secundaria de Sisters fue clasificada en cuarto nivel de cinco niveles posibles. Esta fórmula nos compara a escuelas en todo el estado. Esto significa que

nuestros estudiantes generalmente superan en proporción.

Estamos sin duda orgullosos de nuestro logro y celebramos el éxito al que llegamos este último año en graduación. Sin embargo nos esforzamos para mejorar. Estaremos centrados en el crecimiento académico de los estudiantes y seguiremos implementando los Estándares Estatales Comunes. También seguimos implementando la meta de crecimiento concentrando en los niveles de bajo rendimiento

Gracias,

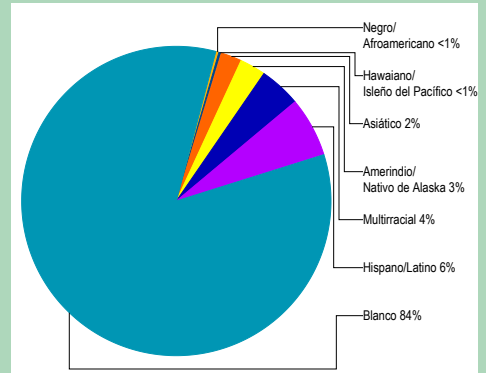
Director/a | Marshall Jackson

**PERFIL DE LA ESCUELA**

Inscripción 2012-13	369	Selección de datos demográficos 2012-13	
Cambio de años anteriores	-6.1%	Estudiantes del Inglés	<5%
Estudiantes que asisten 90% o más de los días inscritos	83%	<i>Los estudiantes que alguna vez han sido elegibles para participar o han participado en un programa para adquirir inglés académico.</i>	
		En desventaja económica	30%
		Estudiantes con discapacidades	12%
		Cantidad de diferentes idiomas hablados:	3

*Nota: un \*\* aparece cuando los datos deben ser suprimidos para proteger la confidencialidad del estudiante.*

**ESTUDIANTES**



**CALIFICACIÓN GENERAL DEL ESTADO ¿CÓMO SE DESEMPEÑAN LOS ESTUDIANTES EN ESTA ESCUELA EN COMPARACIÓN CON LOS ESTUDIANTES EN OTRAS ESCUELAS?**

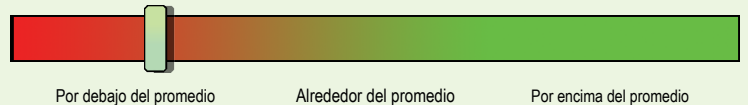
La calificación general del estado pretende resumir los éxitos y desafíos de esta escuela. Se basa en una combinación de hasta cinco factores. Tres de estos factores vienen de resultados de exámenes estandarizados de lectura y matemáticas: el rendimiento estudiantil, el crecimiento de los estudiantes, y el crecimiento de los subgrupos marginados. Tenga en cuenta que esta clasificación se basa principalmente en exámenes de alto riesgo y, por tanto, representa una visión limitada de rendimiento de los estudiantes. Otros aspectos de este reporte de calificaciones están diseñados para poner esta calificación en el contexto adecuado.

En comparación a todas las escuelas a nivel estatal en 2012-13, esta escuela está calificada como Nivel 4.



- Nivel 1** = Cae dentro del 5% inferior de las escuelas
- Nivel 2** = Cae entre el 5% y el 15% de las escuelas
- Nivel 3** = Cae entre el 15% y el 44% de las escuelas
- Nivel 4** = Cae entre el 44% y el 90% de las escuelas
- Nivel 5** = Cae dentro del 10% superior de las escuelas

En comparación a las escuelas secundarias con datos demográficos estudiantiles similares en 2012-13, la calificación de esta escuela está por debajo del promedio.



- Por debajo del promedio** = Pertenece al tercio inferior de las escuelas de comparación
- Alrededor del promedio** = Pertenece al tercio medio de las escuelas de comparación
- Por encima del promedio** = Pertenece al tercio superior de las escuelas de comparación

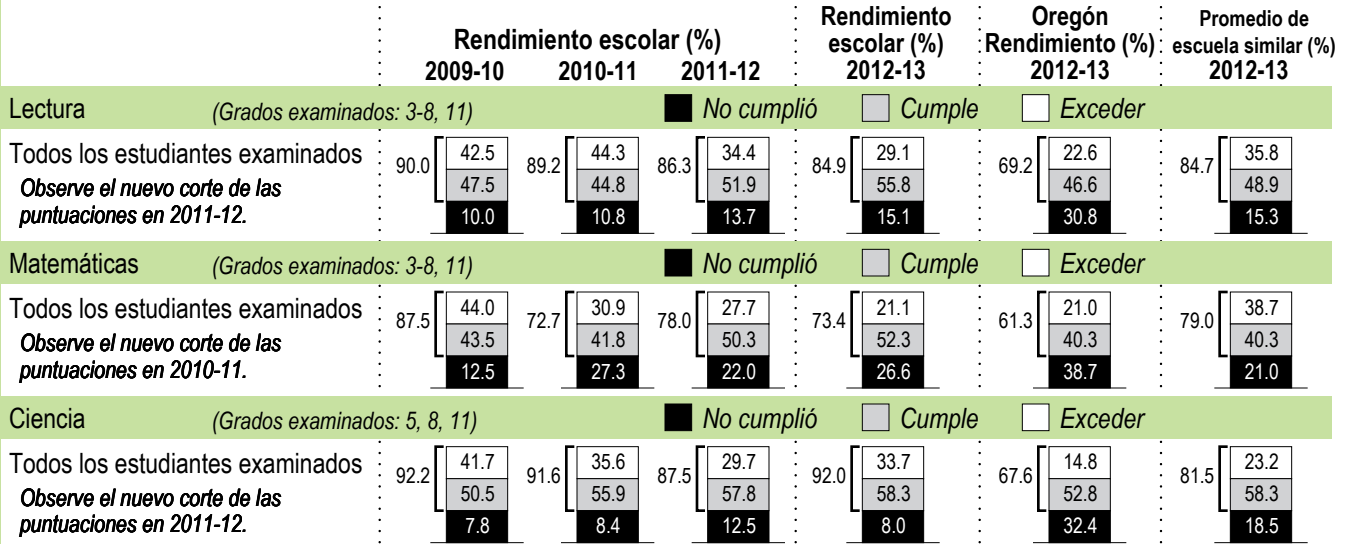
**PROGRESO ¿ESTÁN LOS ESTUDIANTES PROGRESANDO ADECUADAMENTE CON EL TIEMPO?**

**RENDIMIENTO ESCOLAR**

Los estudiantes que cumplen o exceden los estándares estatales en los exámenes

¿Por lo menos el 95% de los estudiantes en esta escuela tomaron los exámenes estatales requeridos?  Si  No

Se han establecido criterios de la tasa de participación para garantizar que las escuelas examinan a tantos estudiantes elegibles como sea posible



Visite [www.ode.state.or.us/go/data](http://www.ode.state.or.us/go/data) para obtener los resultados del exámenes estatales adicionales.

Nota: se muestra un "\*" cuando los datos no están disponibles o para proteger la confidencialidad de los estudiantes.

**RESULTADOS PARA GRUPOS DE ESTUDIANTES CLAVE EN ESTA ESCUELA EN COMPARACIÓN CON LOS MISMOS GRUPOS EN TODO EL ESTADO**

**RESULTADOS DE GRUPO DE ESTUDIANTES**

	Rendimiento Escolar (%)	Oregón Rendimiento (%)	Escuela comparada al Promedio de OR	Rendimiento Escolar (%)	Oregón Rendimiento (%)	Escuela comparada al Promedio de OR	Rendimiento Escolar (%)	Oregón Rendimiento (%)	Escuela comparada al Promedio de OR
<b>Todos los estudiantes</b>				<b>Amerindio/Nativo de Alaska</b>			<b>Hawaiano/Isleño del Pacífico</b>		
Lectura	84.9	69.2	+15.7	Lectura	>95	55.2	*	Lectura	* 53.4
Matemáticas	73.4	61.3	+12.1	Matemáticas	87.5	45.3	+42.2	Matemáticas	* 48.6
Ciencia	92.0	67.6	+24.4	Ciencia	*	54.1	*	Ciencia	* 46.6
<b>Escasos recursos económicos</b>				<b>Asiático</b>				<b>Blanco</b>	
Lectura	76.9	57.6	+19.3	Lectura	87.5	78.2	+9.3	Lectura	85.9 75.5 +10.4
Matemáticas	61.2	49.1	+12.1	Matemáticas	75.0	80.4	-5.4	Matemáticas	74.7 66.5 +8.2
Ciencia	91.8	55.3	+36.5	Ciencia	*	74.5	*	Ciencia	91.4 75.5 +15.9
<b>Estudiantes de Inglés</b>				<b>Negro/Afroamericano</b>				<b>Femenino</b>	
Lectura	60.0	45.4	+14.6	Lectura	*	50.6	*	Lectura	87.6 72.6 +15.0
Matemáticas	80.0	44.1	+35.9	Matemáticas	*	40.0	*	Matemáticas	77.5 62.3 +15.2
Ciencia	*	39.1	*	Ciencia	*	43.2	*	Ciencia	92.7 65.1 +27.6
<b>Estudiantes con discapacidades</b>				<b>Hispano/Latino</b>				<b>Masculino</b>	
Lectura	41.0	33.2	+7.8	Lectura	71.4	51.1	+20.3	Lectura	82.1 65.9 +16.2
Matemáticas	25.6	24.4	+1.2	Matemáticas	57.1	45.5	+11.6	Matemáticas	69.2 60.4 +8.8
Ciencia	71.4	40.2	+31.2	Ciencia	88.9	45.5	+43.4	Ciencia	91.4 69.9 +21.5
<b>Talentos y Superdotados</b>				<b>Multirracial</b>					
Lectura	>95	98.6	*	Lectura	73.3	73.4	-0.1		
Matemáticas	>95	98.3	*	Matemáticas	66.7	64.9	+1.8		
Ciencia	>95	98.1	*	Ciencia	>95	73.1	*		

Nota: se muestra un "\*" cuando los datos no están disponibles o para proteger la confidencialidad de los estudiantes.



# Sisters Middle School

15200 McKenzie Hwy  
Sisters, OR 97759, (541) 549-2099  
www.sisters.k12.or.us

**DISTRITO** Sisters SD 6  
**SUPERINTENDENTE** Jim Golden  
**DIRECTOR** Marshall Jackson  
**GRADOS ESCOLARES** 5-8  
**INCLUIDOS**

**Para más medidas del reporte de calificaciones** incluyendo información demográfica detallada visite [www.ode.state.or.us/go/SchoolRC](http://www.ode.state.or.us/go/SchoolRC)

## CURRÍCULO Y AMBIENTE DE APRENDIZAJE ¿QUÉ ESTÁ HACIENDO LA ESCUELA PARA MEJORAR EL APRENDIZAJE DEL ESTUDIANTE Y PARA PREPARAR A LOS ESTUDIANTES PARA EL FUTURO?

### PREPARACIÓN ESCOLAR

- Día de Transición
- Equipo de Apoyo para Estudiantes

### APOYO ACADÉMICO

- Clases de Lectura
- Intervención y Instrucción en lectura
- Intervención de Educación Especial
- Periodo de apoyo para 5° y 6° grado

### ENRIQUECIMIENTO ACADÉMICO

#### CURSOS DE IDIOMAS DEL MUNDO

- Mandarín
- Alemán, Español

#### PROGRAMAS ESCOLARES

- Tecnología, Coro, Americana Project, Smile Club
- Coro

### CARRERA Y EDUCACIÓN TÉCNICA

\*La información no fue presentada para esta sección.

### ACTIVIDADES EXTRACURRICULARES

- Variedad de Deportes
- Iniciativa de escuelas comunitarias

Asociación con Parques y Recreación para ofrecer artes de teatro

Los datos e información en la sección de Currículo y Ambiente de Aprendizaje fueron proporcionados por las escuelas y distritos locales y no fue verificada por el Departamento de Educación de Oregón.